

ସ୍ତ୍ରୀ ଗାର ଗଣିବା

ରାମୁ ମାଆଙ୍କ ସହିତ ରୋଷେଇ ଘରେ ଜିନିଷଗୁଡ଼ିକୁ ସଜାଡ଼ି ରଖୁଛି । ସେ ଜିନିଷଗୁଡ଼ିକୁ କିପରି ସଜାଡ଼ୁଛି ଚିତ୍ରରୁ ଦେଖ ।



ଉପର ଚିତ୍ର ଦେଖି ତଳ ପ୍ରଶ୍ନମାନଙ୍କର ଉତ୍ତର ଲେଖ-

- ରୋଷେଇ ଘରେ କି କି ଜିନିଷସବୁ ଥିବାର ଦେଖୁଛ ?

- ରାମୁର ମା' ରୋଷେଇ ଘରେ କ'ଣ କରୁଛନ୍ତି ?

- ରାମୁ କି କାମ କରୁଛି ?

- କେଉଁ ସବୁ ଜିନିଷ କାରୁ ସହ ତେରେଛା ଭାବରେ ରଖାଯାଇଛି ? ଯେପରି-

- କେଉଁ ସବୁ ଜିନିଷ ଭୂମି ଉପରେ ଠିଆ ହେବା ଭଳି ରହିଛି ? ଯେପରି-

- ଭଳି କେଉଁ ଜିନିଷଗୁଡ଼ିକ ଭୂମି ଉପରେ ଶୋଇବା ଭଳି ଅବସ୍ଥାରେ ଅଛନ୍ତି ?




ଜିନିଷଗୁଡ଼ିକ କିପରି ଅଛି, ରାମୁ ତାହାକୁ ଖାତାରେ ଗାର ଟାଣି ଦେଖାଇଲା ।



ଅବସ୍ଥିତିକୁ ସୂଚାଇବା ପାଇଁ ଭୂମି ଉପରେ ଠିଆ ହେଲା ଭଳି ସିଧା ଗାରଟିଏ (|) ଟାଣିଲା ।




କୁ ଚିତ୍ରରେ ଦେଖାଇବା ପାଇଁ ତେରେଛା (/) ଗାରଟିଏ ଟାଣିଲା ।





କୁ ଚିତ୍ରରେ ଦେଖାଇବା ପାଇଁ ଭୂମି ଉପରେ ଶୋଇଥିବା ଭଳି ସିଧା (—) ଗାରଟିଏ ଟାଣିଲା ।

କେଉଁ ଜିନିଷଟି ପାଇଁ କେଉଁ ଚିତ୍ର ବ୍ୟବହାର କରାଯିବ, ଗାର ଟାଣି ଯୋଡ ।




ଖାଲି ଘରେ ଏହିଭଳି ଗାରମାନ ଟାଣ ।



ଆସ, କାଗଜ ଭାଙ୍ଗି ଭୂମି ଉପରେ ଠିଆ ହୋଇଥିବା ଭଳି ସିଧା ଗାର ତିଆରି କରିବା ।

- ଗୋଟିଏ କାଗଜ ପୃଷ୍ଠା ନିଅ ।
- ଚିତ୍ରରେ ଦିଆଯାଇଥିବା ଭଳି ଏହାକୁ ମଝିରୁ ଭାଙ୍ଗି ଦିଅ ।



ଏବେ ଭାଙ୍ଗ ସ୍ଥାନରେ ଚାପି ଦିଅ ।



- କାଗଜଟିକୁ ଖୋଲି ଦିଅ ।

କ'ଣ ଦେଖୁଛ ?



ଲକ୍ଷ୍ୟକର, କାଗଜ ଉପରେ ଭାଙ୍ଗାଥିବା ଚିହ୍ନ ଗୋଟିଏ ସିଧାଗାର । ଏ ପ୍ରକାରର ସିଧାଗାରକୁ ଭୂମି ଉପରେ ଠିଆହୋଇଥିବା ଭଳି ସିଧାଗାର କୁହାଯାଏ । ତୁମ ନିକଟ ପରିବେଶରେ ତୁମେ କେଉଁ କେଉଁଠାରେ ଏହିଭଳି ସିଧାଗାର ଥିବାର ଲକ୍ଷ୍ୟ କରୁଛ କହ ।





ଠିକ୍ ସମୟରେ ବିଦ୍ୟାଳୟକୁ ଆସିବା ।

ଆସ, କାଗଜ ଭାଙ୍ଗି ଭୂମି ଉପରେ ଶୋଇଥିବା ଭଳି ସିଧାଗାର ତାଣିବା ।

- ସାଧା କାଗଜ ପୃଷ୍ଠାଟିଏ ନିଅ ।
- ଚିତ୍ରରେ ଦେଖାଯାଇଥିବା ଭଳି ଏହାକୁ ମଝିରୁ ଦୁଇ ଭାଗ କରି ଭାଙ୍ଗି ଦିଅ ।
- ତୁମେ ଭାଙ୍ଗାଥିବା ସ୍ଥାନରେ ଏହାକୁ ଜୋରରେ ଚାପି ଦିଅ । ଏବେ କାଗଜଟିକୁ ଖୋଲିଦିଅ ।
- ତୁମେ ଦେଖିପାରିବ ଯେ, କାଗଜର ମଝିରେ ଭଙ୍ଗାସ୍ଥାନରେ ଏକ ସିଧାଗାର ପଡ଼ିଛି ।



ଏହିପରି ଭାବେ ଆମେ କାଗଜ ଭାଙ୍ଗି ଭୂମି ଉପରେ ଶୋଇଥିବା ଭଳି ସିଧାଗାର ତିଆରି କରିପାରିବା । ତୁମେ ଗୋଟିଏ ପୂଷା କାଗଜରେ ଏହିଭଳି କେତୋଟି ଗାର ତିଆରି କରିପାରିବ ?
ତଳେ ଦିଆଯାଇଥିବା ଚିତ୍ରରେ ଭୂମି ଉପରେ ଶୋଇଥିବା ଭଳି ସିଧାଗାରଗୁଡ଼ିକୁ ଚିତ୍ରାଅ ।



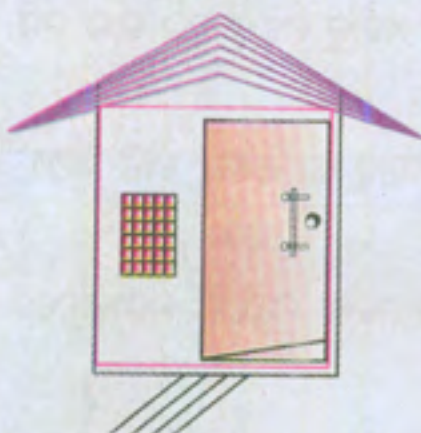

ଆଉ କେଉଁ କେଉଁଠାରେ ଏହିପରି ସିଧାଗାର ଦେଖିବାକୁ ପାଇଛ, କହ ।
କାଗଜ ଭାଙ୍ଗି ଆମେ ମଧ୍ୟ ତେରେଛା ସିଧାଗାର ତିଆରି କରିପାରିବା ।

- ତୁମେ ଚିତ୍ରରେ ଦିଆଯାଇଥିବା ଭଳି କାଗଜ ପୂଷାଟିଏ ନିଅ ।
- ଏହାର ଗୋଟିଏ କୋଣକୁ ଧରି କାଗଜ ମଝିରୁ ଭାଙ୍ଗି ଦିଅ ଓ ସେଠାରେ ଚାପିଦିଅ ।
- ଏବେ କାଗଜଟିକୁ ଖୋଲି ଦିଅ ।



ତୁମେ ଦେଖିବ ଯେ, କାଗଜରେ ଗୋଟିଏ **ତେରେଛା ସିଧାଗାର** ତିଆରି ହୋଇଛି ।

- ତୁମେ କେଉଁ କେଉଁଠାରେ ତେରେଛା ସିଧାଗାର ତିଆରି ହୋଇଥିବାର ଲକ୍ଷ୍ୟ କରୁଛ ?




ଆମେ କ'ଣ ଜାଣିଲେ ?

ଆମେ ତିନି ପ୍ରକାରର ସିଧାଗାର ଟାଣିପାରିବା ।

- ଭୂମି ଉପରେ ଠିଆହୋଇ ରହିବା ଭଳି ସିଧାଗାର ।
- ଭୂମି ଉପରେ ଶୋଇଥିବା ଭଳି ସିଧାଗାର ।
- ଭୂମି ଉପରେ ଡେଲେଇ ଭାବେ ଥିବା ସିଧାଗାର ।



ଆସ, ଚଳ ବିନ୍ଦୁଗୁଡ଼ିରେ ଏହି ତିନି ପ୍ରକାରର ସିଧାଗାର ଡିଆରି କରିବା ।



ହରି ଓ ଚିନ୍ତୁ ବିନ୍ଦୁଗୁଡ଼ିରେ ବିନ୍ଦୁମାନଙ୍କୁ ଯୋଡ଼ି ଗାର ଡିଆରି କରୁଥିଲେ । ତାହାକୁ ତୁମେ ଦେଖ -



- ଦୁଇଜଣା ଟାଣିଥିବା ଗାର ମଧ୍ୟରେ କ'ଣ ପାର୍ଥକ୍ୟ ଦେଖୁଛ ? _____
- ବିନ୍ଦୁଗୁଡ଼ିକୁ ଯୋଡ଼ି ତିନୁ ଡିଆରି କରିଥିବା ଚିତ୍ରଗୁଡ଼ିକୁ ସିଧାଗାର କହିବା କି ? କାହିଁକି ? _____
- ତୁମ ଚାରିପାଖରେ ଦେଖୁଥିବା ଜିନିଷ ମଧ୍ୟରୁ କେଉଁ କେଉଁ ଜିନିଷରେ ସିଧାଗାର ଅଛି, କହ ଓ ଲେଖ ।

- ଗୋଟିଏ ଦିଆସିଲି ଖୋଳ ନିଅ । ଏହାକୁ ତୁମ ଖାତା ଉପରେ ଥୁଅ । ଏହାକୁ ଉପରୁ ଚାପିଧର । ଚିତ୍ରରେ ଦିଆଯାଇଥିବା ଭଳି ଏହାର ଗୋଟିଏ ଧାରରେ ପେନ୍‌ସିଲରେ ଗାର ଟାଣ ।



ତୁମେ ଏହିଭଳି ବିଭିନ୍ନ ସିଧା ଧାର ଥିବା ଜିନିଷ ବ୍ୟବହାର କରି ସିଧା ଗାର ତିଆରି କରିପାରିବ । ସିଧା ଧାର ଥିବା ଜିନିଷକୁ ବ୍ୟବହାର କରି କେତୋଟି ସିଧା ଗାର ଟାଣ ।


ଝେଲ ବ୍ୟବହାର କରି ସିଧାଗାର ତିଆରି :

- ତୁମ ଖାତାର ଗୋଟିଏ କାଗଜ ପୃଷ୍ଠା ଉପରେ ଝେଲଟିକୁ ଚାପିରଖ ।
- ଝେଲର ଗୋଟିଏ ଧାରରେ ପେନ୍‌ସିଲ୍ ସାହାଯ୍ୟରେ ଗୋଟିଏ ଗାର ଟାଣ ।



ତୁମେ ଚାଣିଥିବା ଗାରଟି ସିଧା ନା ବଙ୍କା କହ ।

- ଚଳେ ଦିଆଯାଇଥିବା ବିନ୍ଦୁ ଯୋଡ଼ି ବିଭିନ୍ନ ପ୍ରକାରର ସିଧାଗାର ତିଆରି କରିବା ।



ତୁମେ ବିନ୍ଦୁଯୋଡ଼ି ଯେଉଁଭଳି ସିଧାଗାର ସବୁ ପାଇଲ, ତଳେ ଖାଲି ହାତରେ ସେହିଭଳି ସିଧାଗାର ତିଆରି କର ।

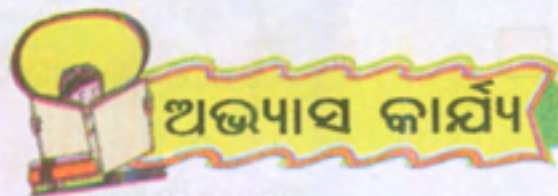
ଓଡ଼ିଶା ନାଚରେ ସିଧାଗାର

ଝିଅଟି କିପରି ନାଚୁଛି ଦେଖ ।

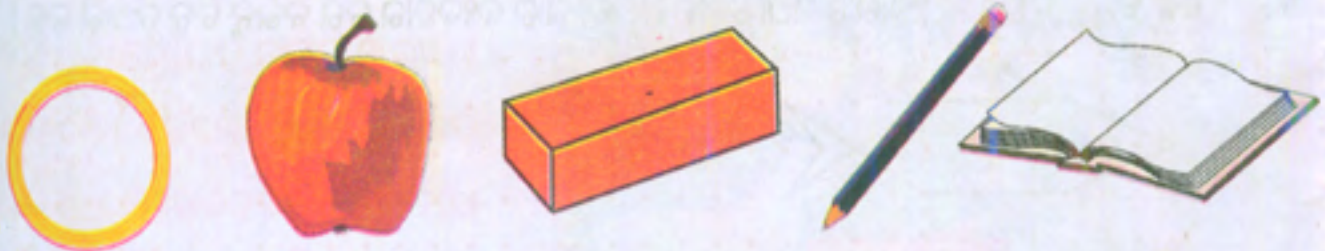
ଲକ୍ଷ୍ୟ କର ଯେ, ନାଚୁଥିବା ଝିଅଟିର ହାତ ଦୁଇଟି କେଉଁ ଭଳି ଗାର ସବୁ ତିଆରି କରୁଛି ।



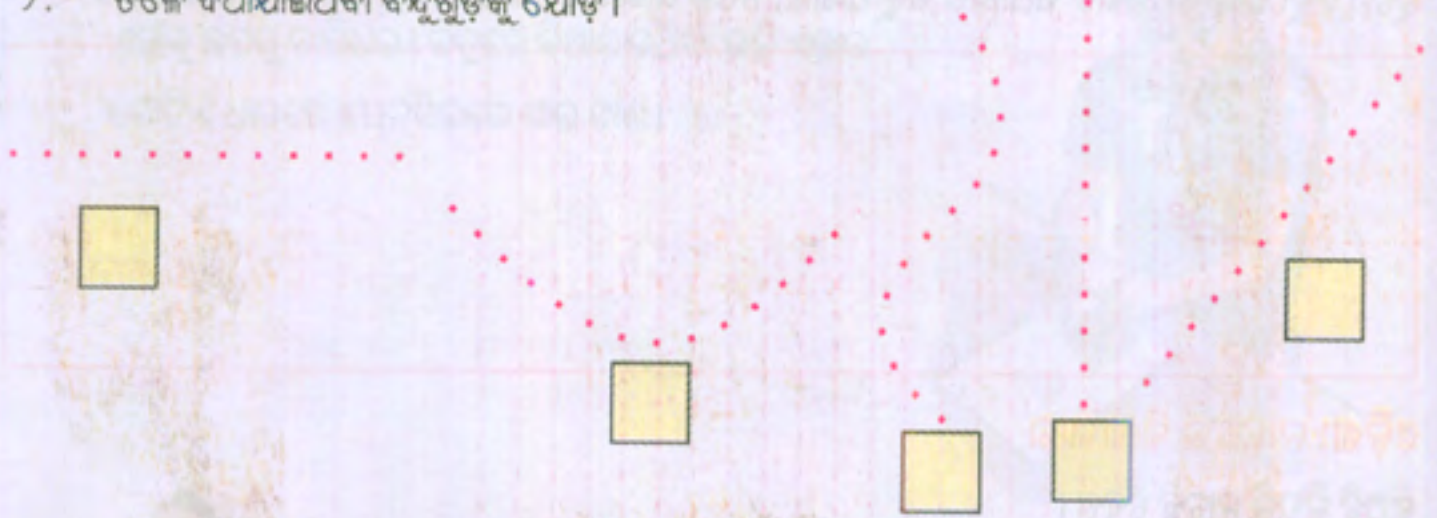
ତୁମେ ଏହିଭଳି ଚିତ୍ରଟିଏ ତିଆରି କର ।



୧. ନିମ୍ନରେ ଦିଆଯାଇଥିବା କେଉଁ କେଉଁ ଜିନିଷ ବ୍ୟବହାର କରି ତୁମେ ସିଧାଗାର ତିଆରି କରିପାରିବ ଲେଖ ।



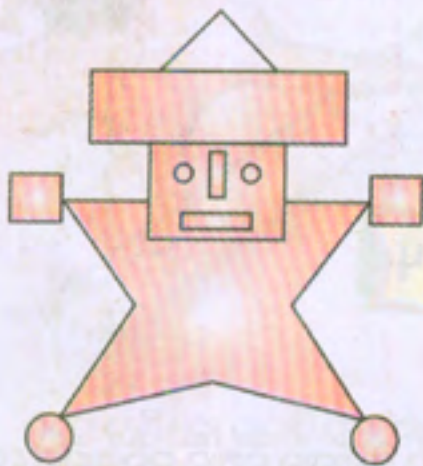
9. ତଳେ ଦିଆଯାଇଥିବା ବିନ୍ଦୁଗୁଡ଼ିକୁ ଯୋଡ଼ ।



(କ) କେତୋଟି ସିଧାଗାର ପାଇଲ ?

(ଖ) ଭୂମି ଉପରେ ଠିଆ ହୋଇଥିବା ଭଳି ସିଧାଗାରକୁ ଠିକ (✓) ଚିହ୍ନ ଦେଇ ଚିହ୍ନାଅ ଓ ତେରେଛା ସିଧାଗାର ପାଖରେ ଛକି (x) ଚିହ୍ନ ଦିଅ ।

୩. (କ) ତଳେ ଦିଆଯାଇଥିବା ଚିତ୍ରକୁ ଦେଖ । କେଉଁ ପ୍ରକାରର ସିଧାଗାରରୁ କେତୋଟି ଅଛି ଗଣି ଲେଖ ।



ଭୂମି ଉପରେ ଠିଆ ହୋଇଥିବା ସିଧାଗାର ଟି

ଭୂମି ଉପରେ ଶୋଇଥିବା ସିଧାଗାର ଟି

ତେରେଛା ସିଧାଗାର ଟି

(ଖ) ଏହି ଭଳି ଚିତ୍ରଟିଏ ତୁମ ଖାତାରେ ତିଆରି କର ।

୪. ତଳ ବିନ୍ଦୁଗୁଡ଼ିରେ ସିଧାଗାର ଓ ସିଧା ହୋଇ ନଥିବା ଗାର ବ୍ୟବହାର କରି ବିଭିନ୍ନ ଚିତ୍ର ତିଆରି କର ।

